

Informações sobre a atividade parlamentar

O Senado Federal



Claudio Weber Abramo

TransparênciaBrasil

Representação e informação

Todo ato de agentes do Estado é exercido em nome da sociedade;

Esses agentes exercem um poder delegado; os agentes políticos, diretamente pelo eleitor ou indiretamente, por nomeação; os agentes administrativos, pela regulamentação constitucional e infra-constitucional;

Toda informação detida pelo Estado é de domínio público (exceto quando o Estado é custodiante de dados privados, e em outros casos determinados);

No caso de parlamentares, a delegação é muito evidente: todos os seus atos são realizados em nome de seu conjunto de eleitores e nenhum dos atos exercidos no exercício do mandato pode ser referido a interesses outros que não os dos seus eleitores;

Segue-se que todas as informações relativas ao exercício do mandato parlamentar são necessariamente de domínio público.

Regulação

Constituição:

Art. 37, *caput* – Dever de publicidade;

Art. 37, § 3º, inciso II – [A lei regulará especialmente] o acesso dos usuários a registros administrativos e a informações sobre atos de governo, observado o disposto no art. 5º, X [proteção à privacidade] e XXXIII [garantia de acesso];

Art. 216, § 2º – Cabem à administração pública, na forma da lei, a gestão da documentação governamental e as providências para franquear sua consulta a quantos dela necessitem;

Art. 5º, inciso XXXIII – Direito de acesso a informação.

Lei de acesso a informação (12 527, nov/2011) regulamentou o assunto.

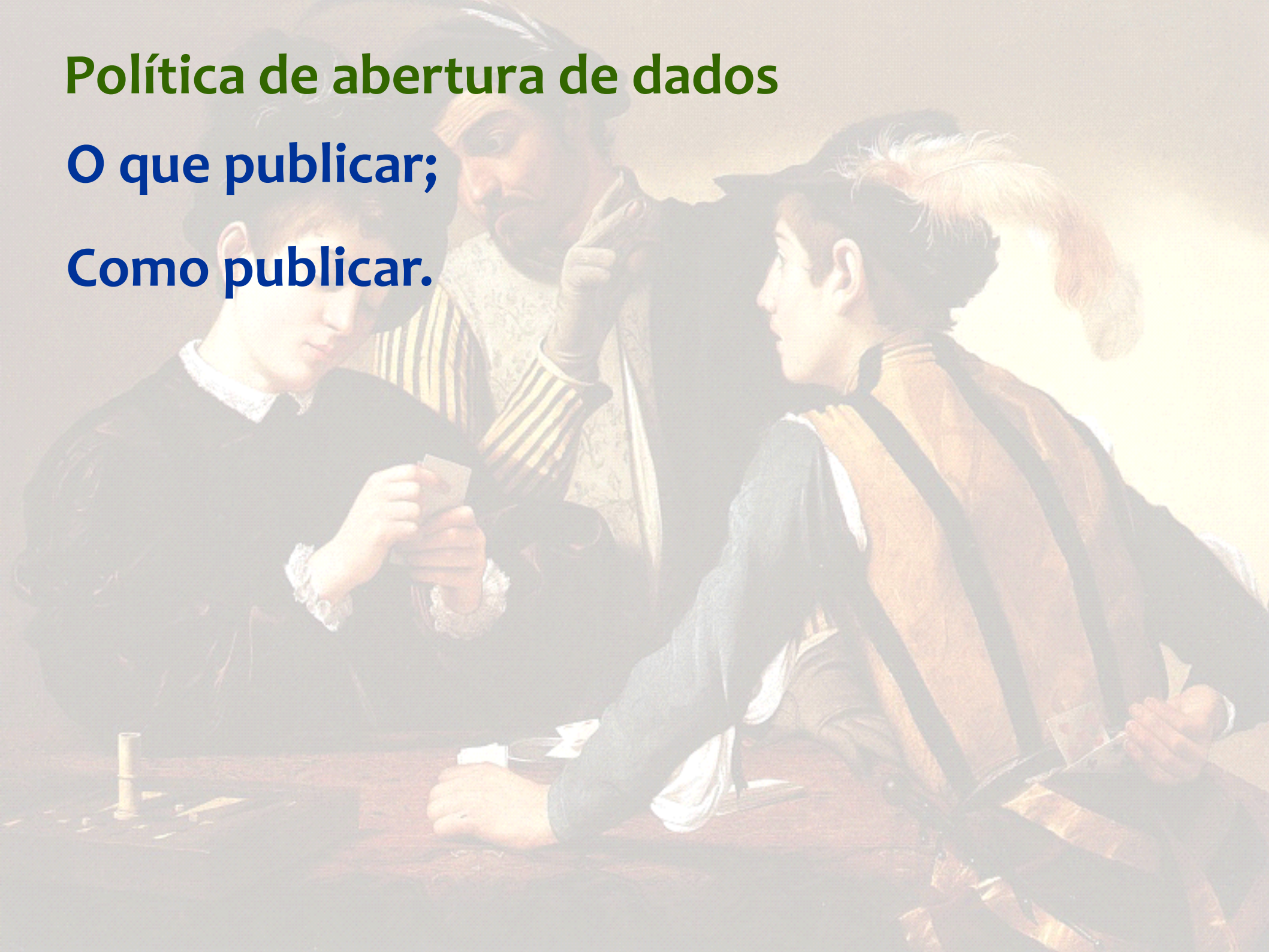
Art. 3º, inciso I: observância da publicidade como preceito geral e do sigilo como exceção;

Art. 3º: inciso II: divulgação de informações de interesse público, independentemente de solicitações.

Política de abertura de dados

O que publicar;

Como publicar.



O que esperar de portais oficiais

A historical painting depicting three people seated at a table, engaged in a card game. The scene is dimly lit, with a warm, golden light source on the right. The person on the left is a woman in a dark dress with a white collar, looking down at her cards. The person in the center is a man in a striped shirt and a dark jacket, looking towards the woman on the left. The person on the right is a woman in a blue and brown striped dress, looking towards the man in the center. The table is covered with a dark cloth and has several cards and a small container on it.

Normas: www.standards-schmandards.com/projects/government-guidelines/

w3 Principal: <http://www.w3.org/egov/>
eGovernment Interest Group
Government Linked Data (GLD) Working Group

Open Government Partnership

GB: www.data.gov.uk

EUA: www.data.gov

França: www.data.gouv.fr

Brasil: www.dados.gov.br

Famílias de dados

Dados estruturados

Conteúdo estático ou dinâmico

Consignados em bancos de dados

Dados não estruturados

Conteúdo estático

Consignados em documentos avulsos

↑ Candidatos beneficiados por doações (2012)

Nome	Cargo	Município	Partido	Votos	Receitas
Milton Leite da Silva	Vereador	São Paulo/SP	DEM	101.664	R\$ 3.445.519,63
Angelo Andrea Matarazzo	Vereador	São Paulo/SP	PSDB	117.617	R\$ 3.367.784,47
Jose Police Neto	Vereador	São Paulo/SP	PSD	28.278	R\$ 2.624.006,35
Orlando Silva de Jesus Júnior	Vereador	São Paulo/SP	PC do B	19.739	R\$ 2.511.935,38
Maria Selma de Moraes Rocha	Vereador	São Paulo/SP	PT	23.681	R\$ 2.235.577,08
Sandra Regina Carbone Tadeu Mudalen	Vereador	São Paulo/SP	DEM	45.770	R\$ 1.995.844,71
Antonio Donato Madormo	Vereador	São Paulo/SP	PT	47.039	R\$ 1.871.407,54
Nabil Georges Bonduki	Vereador	São Paulo/SP	PT	42.411	R\$ 1.826.618,04
Paulo Batista dos Reis	Vereador	São Paulo/SP	PT	28.627	R\$ 1.770.867,04
Antonio Floriano Pereira Pesaro	Vereador	São Paulo/SP	PSDB	37.780	R\$ 1.763.804,61

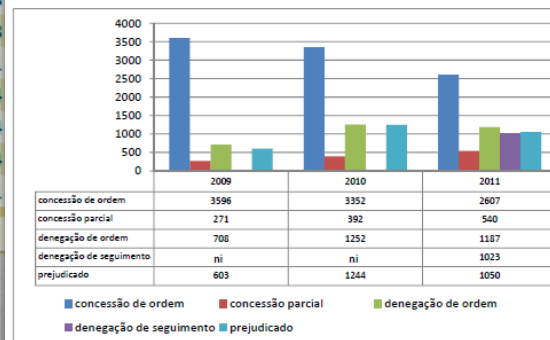
* Contados os dois turnos de que o candidato eventualmente participou.

Relatório de estudo: o uso do habeas corpus pela Defensoria Pública do Estado de São Paulo

16

Ultrapassada a decisão liminar os resultados obtidos pela DPSP ao fim do procedimento da ação mandamental, podem ser assim distribuídos no período em questão.

Gráfico 18 - Resultado do julgamento dos habeas corpus impetrados pela DPSP perante o STJ, segundo as intimações recebidas de 2009 a 2011



Fonte: Núcleo de Segunda Instância e Tribunais Superiores da DPSP

Se considerarmos que a concessão da ordem e a concessão parcial da ordem constituem resultados favoráveis, enquanto a denegação da ordem, a denegação do seguimento constituem resultados desfavoráveis, excluindo-se as ações julgadas prejudicadas, teremos o seguinte quadro de 2008 a 2011*:

Dados estruturados

Consignação contínua e precisa

Indexação automática -> recuperação fácil

Formas de exibição complexas

Dados não estruturados

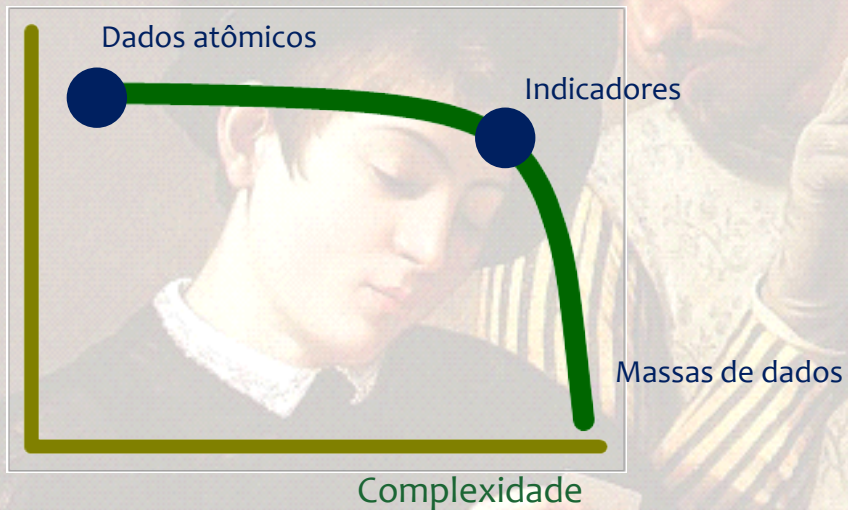
Consignação mais ou menos errática

Indexação muito difícil -> recuperação difícil

Formas de exibição simples

O que e como publicar

Usabilidade



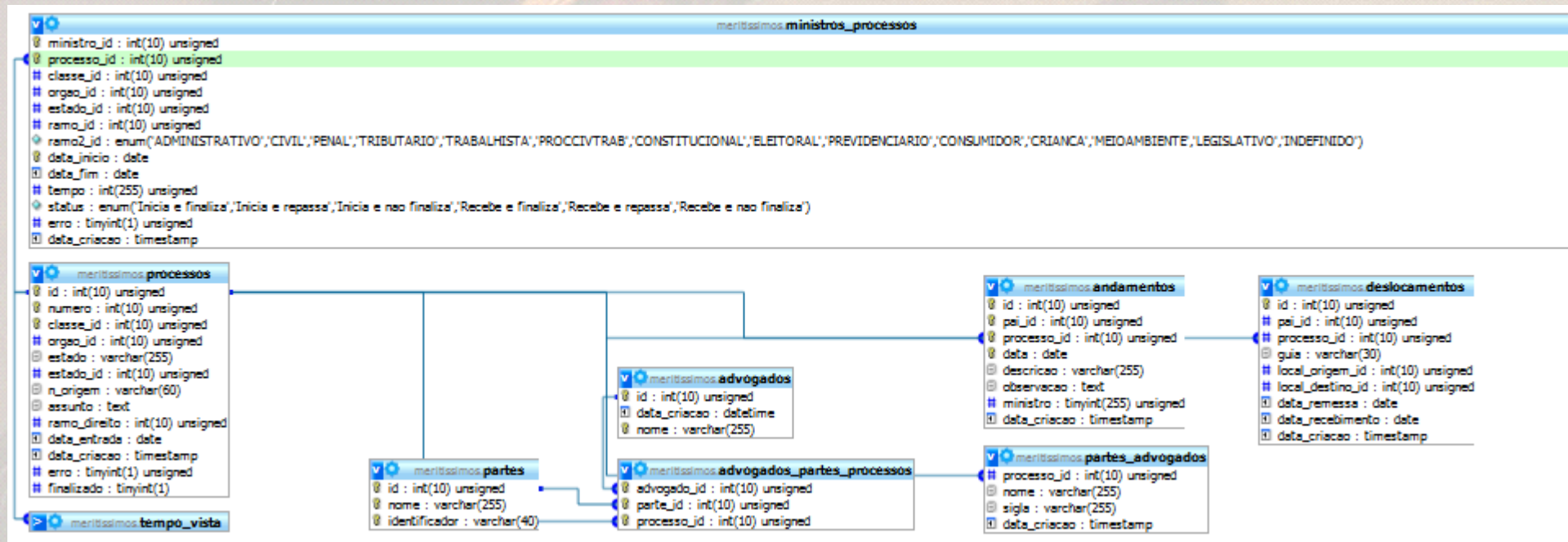
Custo




Impacto



Como se dá a comunicação de dados



```
$sql = 'SELECT SQL_CACHE
    x.id,
    x.nome,
    x.cgc,
    sum(x.doaCand) as dCand,
    sum(x.doaCom) as dCom,
    sum(x.doaCand + x.doaCom) as soma
FROM
    (SELECT
        cd.principalId as id,
        (select nome from '.$ano.'_doador where principalId = cd.principalId limit 1) as nome,
        (select cgc from '.$ano.'_doador where principalId = cd.principalId limit 1) as cgc,
        sum(montante) as doaCand,
        "0" as doaCom
    FROM
        '.$ano.'_candidato_doador cd
    WHERE
        candidatoId in
            (SELECT id from '.$ano.'_candidato where 1=1 '.$controle.'.)
    GROUP BY
        principalId
```



Como se dá a comunicação de dados

```
td.total {
  background-color:#EADE8B;
  font-size: 10px;
  font-weight:bold;
  padding:2px;
  border-left:1px solid #AAAAAA;
  border-bottom:1px solid #AAAAAA;
}
```

```
td.pr{
  background-color:#ffffff !important
}
```

```
td.menu {
  background-color:#EEEDC4;
  font-size: 12px;
  font-weight:bold;
  color:#666666;
  text-align:left;
  padding:4px;
  margin:2px;
  border:1px solid #999999;
  text-align:center
}
```

```
td.conteudox {
  border:2px;
  border-style:solid;
  border-color:#333333;
  border:1px solid #333333
}
```

```
td.tituloI {
  background-color:#AACCAA;
  font-size: 12px;
  font-weight:bold;
  padding: 5px;
}
```

```
llpadding
.
h>
>
4==0){?>
/th>
```

```
width="12
utton" on
```

```
bos" alig
od="get"
e="hidden
e="hidden
e="hidden
me="cargo
ulaCombo(
e="hidden
```

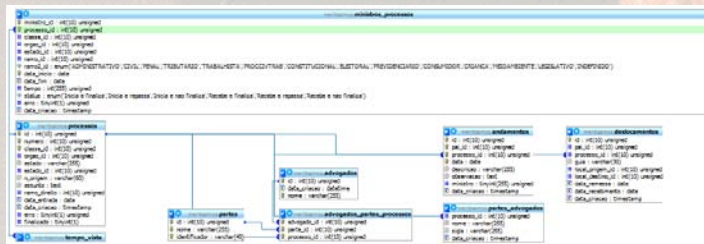
```
bos" alig
od="get"
e="hidden }
e="hidden
e="hidden
me="parti
ulaCombo(
e="hidden
```

```
function faz(i,j){
  elemento = document.getElementById(i);
  texto = elemento.options[elemento.selectedIndex].text
  if(texto == 'Todos') texto = ''
  if(numforms == 4 && i == 'estado') {
    for(k=1;k<=3;k++){
      document.forms[k].elements[2].value=-1
      document.forms[k].elements[7].value = ''
    }
  }
  document.forms[i].elements[j].value = texto
  document.forms[i].submit();
}
```

```
function pega(i,j,k,l){
  if(j == 8) j = 7;
  if(j == 7){
    k = 'Deputado Estadual/Distrital'
  }
  if(numforms == 4 && i == 'estado') {
    for(m=1;m<=3;m++){
      document.forms[m].elements[2].value=-1
      document.forms[m].elements[7].value = ''
    }
  }
  document.forms[i].elements[3].value = j
  document.forms[i].elements[1].value = k
  document.forms[i].submit();
}
```

```
function muda_ano(ano){
  for(i=1;i<=numforms;i++){
    document.forms[i].reset()
  }
  document.forms['ano'].submit()
}
```

Como se dá a comunicação de dados



```
Sql = 'SELECT SQL_CACHE
      x.id,
      x.nome,
      x.cgc,
      sum(x.doaCand) as dCand,
      sum(x.doaCom) as dCom,
      sum(x.doaCand + x.doaCom) as soma
FROM
(SELECT
  cd.principalId as id,
  (select nome from '.$ano.'_doador where principalId = cd.principalId limit 1) as nome,
  (select cgc from '.$ano.'_doador where principalId = cd.principalId limit 1) as cgc,
  sum(montante) as doaCand,
  "0" as doaCom
FROM
  '.$ano.'_candidato_doador cd
WHERE
  candidatoId in
  (SELECT id from '.$ano.'_candidato where l=1 '.$controle.'))
GROUP BY
  principalId
```

```
<td colspan="3">
  <table width="100%" cellpadding="0" cellspacing="0" border="0">
    <tr>
      <th>Cargo</th>
      <th>Partido</th>
      <th>Estado</th>
      <th colspan="2">Município</th>
    </tr>
    <tr>
      <td colspan="3">
        <input type="button" onClick="corrige(<?=$monet?>)" value="<?=$
        texto_corrige?>" class="menor">
      </td>
    </tr>
    <tr>
      <td colspan="3" style="text-align: center;">
        <form method="get" name="cargo">
          <input type="hidden" name="partido" value="<?=$partido?>">
          <input type="hidden" name="estado" value="<?=$estado?>">
          <input type="hidden" name="municipio" value="<?=$municipio?>">
          <select name="cargo" id="cargo" onChange="faz('cargo',4)"
            <?=$populaCombo('cargo');?>
          <input type="hidden" name="ano" value="<?=$ano?>">
        </form>
      </td>
    </tr>
    <tr>
      <td colspan="3" style="text-align: center;">
        <form method="get" name="partido">
          <input type="hidden" name="cargo" value="<?=$scargo?>">
          <input type="hidden" name="estado" value="<?=$estado?>">
          <input type="hidden" name="municipio" value="<?=$municipio?>">
          <select name="partido" id="partido" onChange="faz('partido',5)
            <?=$populaCombo('partido');?>
          <input type="hidden" name="ano" value="<?=$ano?>">
        </form>
      </td>
    </tr>
  </table>
</td>
```

```
td.total {
  background-color:#EAD88B;
  font-size: 10px;
  font-weight:bold;
  padding:2px;
  border-left:1px solid #AAAAAA;
  border-bottom:1px solid #AAAAAA;
}

td.pr{
  background-color:#ffffff !important
}

td.menu {
  background-color:#EEEDC4;
  font-size: 12px;
  font-weight:bold;
  color:#666666;
  text-align:left;
  padding:4px;
  margin:2px;
  border:1px solid #999999;
  text-align:center
}

td.conteudox {
  border:2px;
  border-style:solid;
  border-color:#333333;
  border:1px solid #333333
}

td.tituloI {
  background-color:#AACCAA;
  font-size: 12px;
  font-weight:bold;
  padding: 5px;
}
```

```
function faz(i,j){
  elemento = document.getElementById(i);
  texto = elemento.options[elemento.selectedIndex].text
  if(texto == 'Todos') texto = ''
  if(numforms == 4 && i == 'estado') {
    for(k=1;k<=3;k++){
      document.forms[k].elements[2].value=-1
      document.forms[k].elements[7].value = ''
    }
  }
  document.forms[i].elements[j].value = texto
  document.forms[i].submit();
}

function pega(i,j,k,l){
  if(j == 8) j = 7;
  if(j == 7){
    k = 'Deputado Estadual/Distrital'
  }
  if(numforms == 4 && i == 'estado') {
    for(m=1;m<=3;m++){
      document.forms[m].elements[2].value=-1
      document.forms[m].elements[7].value = ''
    }
  }
  document.forms[i].elements[3].value = j
  document.forms[i].elements[1].value = k
  document.forms[i].submit();
}

function muda_ano(ano){
  for(i=1;i<=numforms;i++){
    document.forms[i].reset()
  }
  document.forms['ano'].submit()
}
```

Legislativo

Casa	Casas Legislativas							
	Projetos	Votações	Presenças		Verbas		Orçamento	
			Plenário	Comissões	Indenizatória	Viagens	Por parlamentar	Per capita
Senado	Sim	Sim	Não	Sim	Sim	Sim	41.403.181,32	17,43
Câmara	Sim	Sim	Sim	Sim	Sim	Sim	8.253.741,30	22,01
AC	Sim	Não	Não	Não	Não	Não	4.343.601,08	139,67
AL	Sim	Não	Não	Não	Não	Não	5.088.785,19	43,71
AM	Sim	Não	Sim	Não	Sim	Não	8.392.250,00	56,92
AP	Sim	Sim	Sim	Não	Sim	Não	4.008.753,00	140,60
BA	Sim	Não	Sim	Não	Sim	Não	5.666.666,67	25,32
CE	Sim	Não	Sim	Sim	Não	Não	6.715.630,11	36,22
ES	Sim	Não	Sim	Sim	Sim	Sim	4.957.000,00	41,93
GO	Não	Não	Sim	Não	Sim	Não	6.392.487,80	43,10
MA	Sim	Não	Sim	Não	Não	Não	5.511.970,83	34,84
MG	Sim	Não	Sim	Sim	Sim	Não	12.534.903,09	48,92
MS	Sim	Não	Sim	Não	Não	Não	6.416.666,67	62,16
MT	Não	Não	Sim	Não	Não	Não	9.687.467,83	75,59
PA	Não	Não	Não	Não	Não	Não	6.021.752,15	32,11
PB	Sim	Não	Não	Não	Não	Não	5.902.777,78	56,05
PE	Sim	Não	Sim	Não	Não	Não	7.270.367,35	40,19
PI	Sim	Não	Não	Não	Não	Não	6.758.469,37	64,57
PR	Sim	Não	Sim	Não	Sim	Não	7.822.878,52	40,19
RJ	Sim	Não	Sim	Não	Não	Sim	9.268.668,43	40,27
RN	Não	Não	Não	Não	Não	Não	10.185.041,67	76,42
RO	Sim	Não	Sim	Não	Não	Não	7.440.884,08	113,28
RR	Não	Não	Não	Não	Não	Não	5.413.507,92	282,35
RS	Sim	Sim	Sim	Sim	Sim	Sim	7.533.989,58	38,61
SC	Sim	Não	Sim	Sim	Sim	Sim	10.673.858,48	67,59
SE	Sim	Não	Sim	Não	Não	Não	6.844.445,42	78,60
SP	Sim	Sim	Não	Não	Sim	Não	8.534.130,23	19,29
TO	Sim	Não	Não	Não	Não	Não	5.981.092,13	102,47
DF	Sim	Não	Não	Não	Sim	Não	14.527.917,96	133,59
	Sim	Dados completos						
	Sim	Precário (inconstante/em PDF, DOC ou planilhas/disperso em atas textuais)						
	Não	Não há dados						

Fonte: projeto Excelências

Legislativo

Município	Câmaras Municipais							
	Projetos	Votações	Presenças		Verbas		Orçamento	
			Plenário	Comissões	Indenizatória	Viagens	Por vereador	Per capita
Rio Branco	Não	Não	Não	Não	Não	Não	1.137.148,50	46,51
Maceió	Não	Não	Não	Não	Não	Não	2.390.658,33	53,23
Manaus	Sim	Não	Sim	Não	Não	Não	2.396.500,00	49,70
Macapá	Não	Não	Não	Não	Não	Não	876.938,69	34,47
Salvador	Sim	Não	Sim	Não	Não	Sim	2.869.609,76	43,68
Fortaleza	Sim	Sim	Sim	Não	Não	Não	2.797.882,93	46,32
Vitória	Não	Sim	Sim	Não	Não	Não	1.593.333,33	72,31
Goiânia	Sim	Não	Sim	Não	Não	Não	2.166.500,00	57,53
São Luís	Não	Não	Não	Não	Não	Não	3.073.226,29	62,81
Belo Horizonte	Sim	Não	Sim	Sim	Sim	Sim	4.408.972,34	75,77
Campo Grande	Sim	Não	Não	Não	Não	Não	2.162.285,71	57,03
Cuiabá	Sim	Não	Sim	Não	Sim	Não	1.371.842,11	46,85
Belém	Não	Não	Não	Não	Não	Não	1.487.152,66	37,12
João Pessoa	Sim	Não	Sim	Não	Não	Não	1.809.523,81	51,83
Recife	Sim	Sim	Sim	Não	Sim	Não	2.729.729,73	65,31
Teresina	Não	Não	Não	Não	Não	Não	1.730.523,81	44,19
Curitiba	Sim	Não	Sim	Não	Não	Não	2.925.500,00	63,00
Rio de Janeiro	Sim	Não	Não	Não	Não	Não	7.817.269,25	62,73
Natal	Sim	Não	Não	Não	Não	Não	2.209.285,71	57,22
Porto Velho	Não	Não	Não	Não	Não	Não	1.711.121,88	62,83
Boa Vista	Sim	Não	Não	Não	Não	Não	1.355.236,50	65,26
Porto Alegre	Sim	Sim	Sim	Não	Sim	Sim	2.388.928,06	60,86
Florianópolis	Sim	Não	Sim	Sim	Sim	Não	2.656.921,94	99,49
Aracaju	Sim	Não	Sim	Não	Não	Não	1.753.301,79	57,48
São Paulo	Sim	Sim	Sim	Sim	Sim	Não	8.582.793,51	41,72
Palmas	Sim	Não	Não	Não	Não	Não	1.773.327,50	90,43
	Sim	Dados completos						
	Sim	Precário (inconstante/em PDF, DOC ou planilhas/disperso em atas textuais)						
	Não	Não há dados						

Legislativo

Quem mais falta - Comissões

Consideram-se apenas os parlamentares que são titulares de comissões. Para cada parlamentar são descontadas as sessões ocorridas em seus períodos de licença **quando essa informação é fornecida pela Casa**. Se a informação não é fornecida, não há como fazer o ajuste. As porcentagens consideram todas as faltas, justificadas ou não justificadas.

Resumo

Clique na Casa para mostrar/esconder os nomes

Casa	% médio de faltas			
	Câmara dos Deputados/BR			
Parlamentar	Sessões	Faltas		
		Justif. e/ou	Não justif.	%
				36%
Pedro Paulo (PMDB/RJ)	2		2	100%
Jovair Arantes (PTB/GO)	41	9	31	98%
Nice Lobão (PSD/MA)	87	82	2	97%
Sergio Guerra (PSDB/PE)	71	19	46	92%
Vinicius Gurgel (PR/AP)	58	11	41	90%
Pedro Henry (PP/MT)	37	3	30	89%
João Leão (PP/BA)	14		12	86%
Aníbal Gomes (PMDB/CE)	51	18	26	86%
Rodrigo de Castro (PSDB/MG)	45	1	37	84%
Aracely de Paula (PR/MG)	59	13	36	83%
Abelardo Camarinha (PSB/SP)	23	3	16	83%
Beto Mansur (PP/SP)	80	15	49	80%
Henrique Afonso (PV/AC)	82	14	50	78%
João Lyra (PSD/AL)	68	27	26	78%
Giacobo (PR/PR)	63	5	42	75%
Mário de Oliveira (PSC/MG)	23	6	11	74%
Eduardo da Fonte (PP/PE)	26	3	16	73%
Antônio Roberto (PV/MG)	122	25	63	72%
Francisco Praciano (PT/AM)	67	5	43	72%
José Otávio Germano (PP/RS)	94	14	53	71%
Walter Tosta (PSD/MG)	85	18	42	71%
Sandro Mabel (PMDB/GO)	112	24	52	68%
Gorete Pereira (PR/CE)	131	16	72	67%
Mauro Nazif (PSB/RO)	150	3	97	67%

O que esperar (ou não) de portais oficiais

Mar de dados (CM de Belo Horizonte).

12 meses x 41 vereadores x 20 tipos de despesas x 2 min ~ 7 dias

Teerã, 1979



Contraste: Jucesp X Jucerja

Senado Federal



Urgente

Presenças em sessões plenárias;
Presenças em sessões de comissões;
Viagens oficiais – incluir custos;

Disponibilizar na forma de tabelas

Andamento de emendas orçamentárias;

Avançar

Agendas dos senadores – pessoas, representando quem, assuntos tratados;

Registro de interesses – presentes, viagens, hospedagens etc.;

Funcionários de gabinetes – quem são, onde estão, quanto ganham, o que fazem.



tbrasil@transparencia.org.br

www.transparencia.org.br
www.excelencias.org.br
www.meritissimos.org.br
www.asclaras.org.br
www.deunojornal.org.br

TransparênciaBrasil

PL Nº 1876/1999 -
MPV Nº 554/2011
MPV Nº 558/2012
PEC Nº 471/2005
PEC Nº 438/2001
PLP Nº 362/2006 -
PEC Nº 416/2005
MPV Nº 559/2012
PL Nº 643/2011 -
PEC Nº 416/2005
MPV Nº 567/2012

Dados atualizac

DISPOSITIVOS COM PARECER PELA REJEIÇÃO
15
PELA ADMISSIBILIDADE
COMISSÃO ESPECIAL - PRIMEIRO TURNO
AO PLP 362/2006
SUBSTITUTIVO DA COMISSÃO ESPECIAL
DO PLV
A CCJC
Nº 17

Assiduidade

Assiduidade em plenário (sessões - pode haver mais de uma sessão por dia)

Presenças	195
Licenças para Tratamento de Saúde	2
Faltas	5
Atendimento a Obrigação Político-Partidária	112
% Faltas	37%

Dados atualizados em 10/07/2012.

Assiduidade em Comissões Permanentes e Especiais em que é titular

Comissão	Sessões	Presenças	Faltas		%
			Justificadas	Não just.	
Ccjc - Constituição E Justiça E De Cidadania	129	60	37	32	53%
Cerefpol - Reforma Política	41	4	16	21	90%
Pec01011 - Pec 010/11	3	0	0	3	100%
Pec01095 - Pec 010/95	1	0	0	1	100%
Totais	174	64	53	57	63%

Dados atualizados em 10/07/2012.

Viagens oficiais no mandato



19,0%	344.213	220.246		Sim	2	13	2	Sim
3,8%	330.557	186.911			23	29	326	
39,7%	10.647	252.253		Sim	2	22	7	
25,0%	198.419	194.584			2	20	2	Sim
30,5%			Sim	Sim	1	7		Pol
40,0%	438.882	111.820		Sim	1	1	1	Sim
27,6%	123.577	337.505		Sim		27	132	Run
	81.474	287.823		Sim	3	7	4	Run
		6.263			3	4	1	
22,3%	193.643	315.719		Sim	3	20	2	Run
49,1%	149.539	212.782			3	17	2	
26,1%	3.356	49.693		Sim	2	6	2	
30,8%	36.731	208.883		Sim	6	10		
19,4%	256.816	333.972		Sim	7	41	9	
36,0%	83.601	385.001			2	10	105	Lin

Terminologia

A painting depicting three men in 17th-century clothing playing cards at a table. The man on the left is looking down at his cards, the man in the middle is looking up with a surprised expression, and the man on the right is looking towards the center. The scene is set in a dimly lit room with a wooden table and various items like a glass and a small container.

Formato aberto. Formato de dados cujas especificações são de domínio público (embora a patente do formato em si possa pertencer a alguém – ex., RTF). Podem, portanto, ser produzidos e lidos em qualquer plataforma, por qualquer pessoa.

Exemplo (frequentemente dado como oposto): PDF.

Machine readable. Diz respeito a metadados, ou seja, descrições da estrutura do conteúdo de documentos. Trata-se de indexações. Arquivos em formato aberto podem não ser machine-readable. Exemplo: PDF não-linearizado.

Desenvolvimento de software

Cliente



Vendedor



Analista



Programador




Entrega




Instalação



Documentação



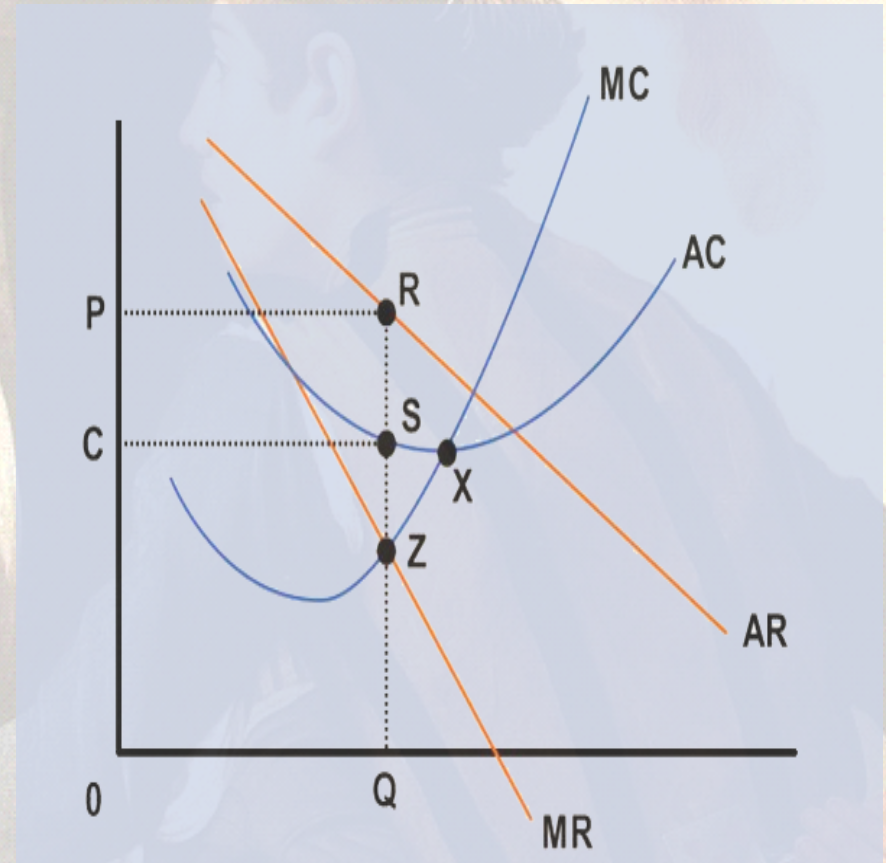
Suporte



Necessidade



Política de divulgação de dados





*Est modus in rebus, sunt
certi denique fines.*

Há uma medida certa para tudo.
Afinal, sempre há limites.

Horácio, *Sátiras*.



